



**МЕБЕЛЬНАЯ КОМПАНИЯ**

Код производителя указан на упаковке в соответствии к буквой:

А - ООО "ЕС-МЕБЕЛЬ", 440034, Россия, г. Пенза, ул. Калинина, д. 135Б, лит. А, оф. 5

Б - ООО "ФАВОРИТ-МЕБЕЛЬ", 440068, г. Пенза, ул. Терновского, д. 222А

В - ООО "ДАК-МЕБЕЛЬ", 440004, Россия, г. Пенза, ул. Рябова, д. 9

Г - ООО "МК БТС", 440008, г. Пенза, ул. Захарова, д. 18, ком. 2

Д - ИП Подмарёв С.В., 440008, г. Пенза ул. Коммунистическая, д. 21, кв. 7

## Инструкция по сборке и эксплуатации мебели

### Наборы мебели для прихожей «Смарт»

### Шкаф многоцелевого назначения

**04-89.011**


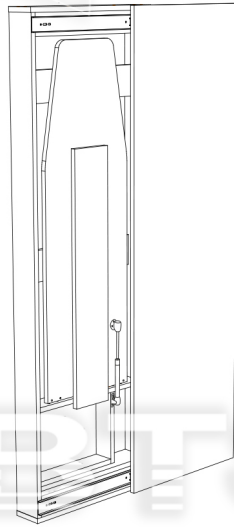
#### Габаритные размеры

Ширина: 502

Высота: 1592

Глубина: 131

Створка может открываться  
на левую или правую сторону  
в зависимости от  
монтажа направляющей



#### ОБЩИЕ ТЕХНИЧЕСКИЕ УКАЗАНИЯ

Настоятельно рекомендуем перед началом сборки внимательно ознакомиться с данной инструкцией, проверить наличие всех деталей и фурнитуры согласно комплектующим ведомостям, убедиться в их качестве (отсутствие царапин, сколов, вмятин и т.д.) т.к. претензии по количеству комплектующих и качеству изделия после сборки не принимаются

Сборку советуем производить вдвоём на ровной поверхности, в качестве подкладочного материала рекомендуем использовать гофрокартон от упаковок.

Производитель оставляет за собой право вносить изменения не нарушающих внешнего вида и габаритных размеров изделия (замена крепежной фурнитуры, ножек, ручек и т.д. на аналоги).

#### Правила эксплуатации

Для длительного сохранения эксплуатационных и эстетических качеств мебели необходимо соблюдать следующие правила по уходу за мебелью во время ее эксплуатации:

- эксплуатировать мебель в сухом, проветриваемом помещении с температурой воздуха от +10 С до +40 С и относительной влажностью воздуха не более 70%
- в процессе эксплуатации мебели возможно ослабление крепежной фурнитуры - необходимо ее поправлять
- при эксплуатации изделий имеющие декоративные решения в виде стекла или зеркал необходимо помнить, что эксплуатация стекла и зеркал с трещиной сопряжено с риском получения травм. Следует немедленно заменить стекло/зеркало при появлении трещин.
- не допускать скопления влаги на поверхностях изделия во избежание набухания щитов и отклейки кромок
- беречь поверхности от механических повреждений, не ставить на поверхность горячие предметы
- при чистке использовать влажную ткань с применением специальных средств по уходу за мебелью с последующей протиркой поверхностей насухо
- не допускайте попадания на поверхность веществ, таких как растворители, бензин, обезжиривающие средства и др.

#### Гарантийные обязательства

- Изготовитель гарантирует соответствие мебели требованиям ГОСТ 16371-2014, ТР ТС 025/2012, при соблюдении условий транспортировки, хранения, сборки (для мебели, поставляемой в разобранном виде), эксплуатации.
- Срок службы изделия - 5 лет (при соблюдении условий эксплуатации мебели).
- Гарантийный срок эксплуатации мебели - 24 месяца.

### Наборы мебели для прихожей «Смарт»

### Шкаф многоцелевого назначения

**04-89.011**



Срок службы изделия - 5 лет

Срок гарантии - 24 месяца

Код производителя указан на упаковке в соответствии к буквой:

А - ООО "ЕС-МЕБЕЛЬ", 440034, Россия, г. Пенза, ул. Калинина, д. 135Б, лит. А, оф. 5

Б - ООО "ФАВОРИТ-МЕБЕЛЬ", 440068, г. Пенза, ул. Терновского, д. 222А

В - ООО "ДАК-МЕБЕЛЬ", 440004, Россия, г. Пенза, ул. Рябова, д. 9

Г - ООО "МК БТС", 440008, г. Пенза, ул. Захарова, д. 18, ком. 2

Д - ИП Подмарёв С.В., 440008, г. Пенза ул. Коммунистическая, д. 21, кв. 7

Дата \_\_\_\_\_

Комплектовочная ведомость				
Поз.	Наименование	Длина	Ширина	Кол-во
Ств016	Створка	1592	500	1
Б041	Боковина	1560	100	1
Б042	Боковина	1560	100	1
Сл004	Столешница	1124	350	1
Пл011	Планка	830	140	1
К034	Крышка	502	100	2
В032	Вязка	468	100	2
В033	Вязка	468	100	1
В034	Вязка	468	70	2
В035	Вязка	468	70	1
П009	Полка	332	70	1
Пр019	Перегородка	243	70	1
Чехол для доски				

Евровинт 6x50  16 шт.	Евроклоч  1 шт.	Заглушка для евровинта Дуб Атланта  14 шт.	Заглушка для эксцентрика Дуб Атланта  8 шт.
Кронштейн газовый 80 N  1 шт.	Навес  2 шт.	Направляющая шариковая 500 мм.  1 компл.	Петля трельяжная.  5 шт.
Навес угловой с заглушкой  2 шт.	Футорка для шурупа 4x16  10 шт.	Шкант 8x30  8 шт.	Шуруп 4x16  24 шт.
Шуруп 4x30  9 шт.	Эксцентриковая стяжка  16 шт.	Лента стропа  0,33 м	Саморез с пресс-шайбой 4x16  2 шт.

Качество мебели зависит от качества сборки.  
Рекомендуем доверить сборку специалистам.

Необходимый инструмент для сборки.

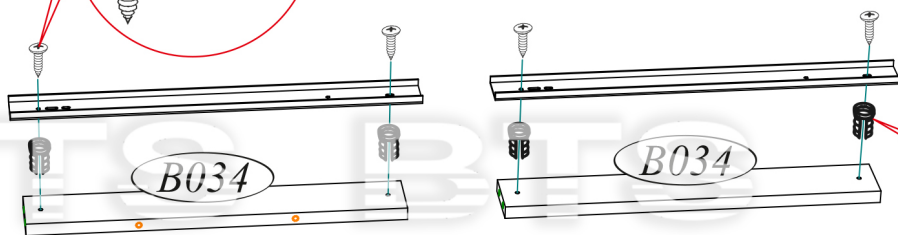
Рекомендуем сборку производить вдвоем.



1

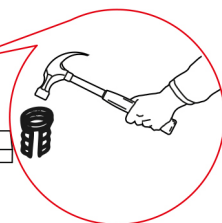
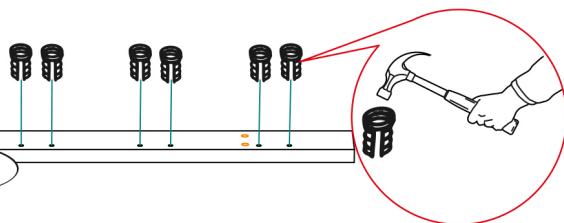


Шуруп 4x16



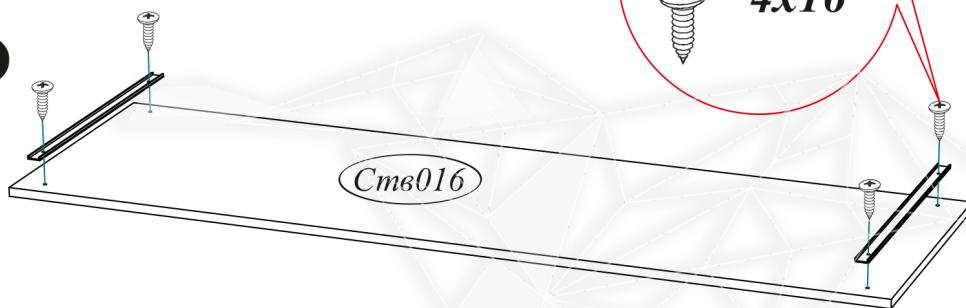
2

В035



Шуруп 4x16

3



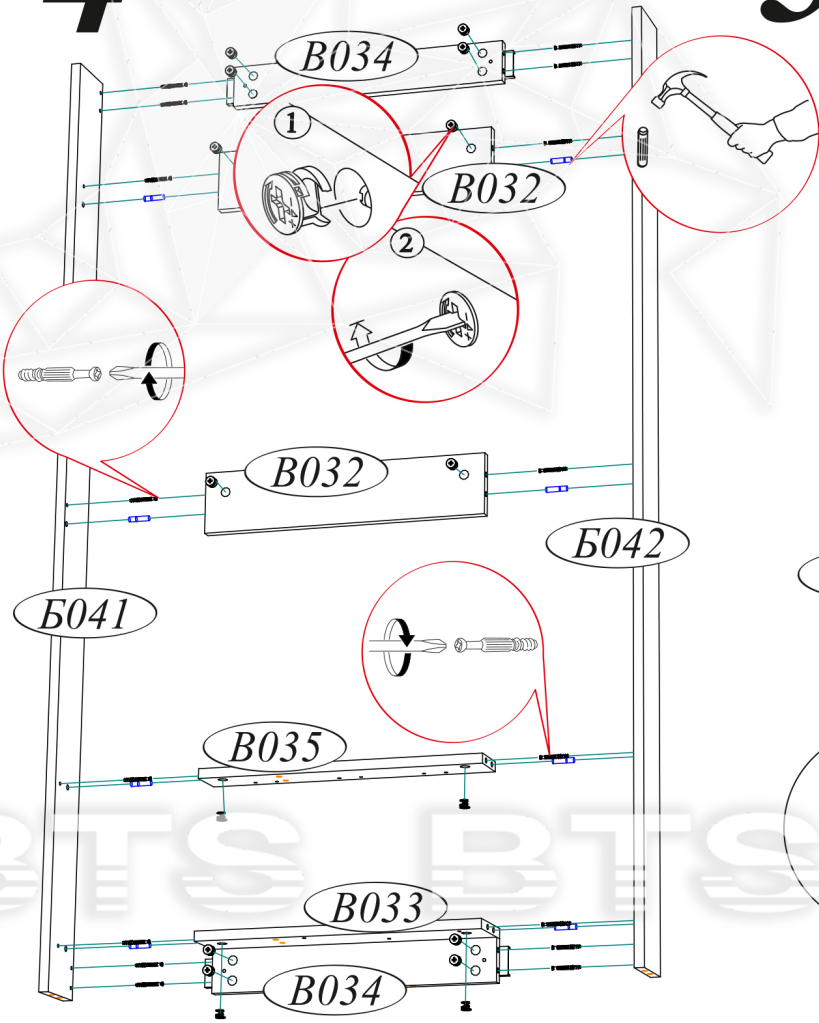
Уважаемый покупатель!

Убедительная просьба сохранять упаковку до полной сборки изделия!

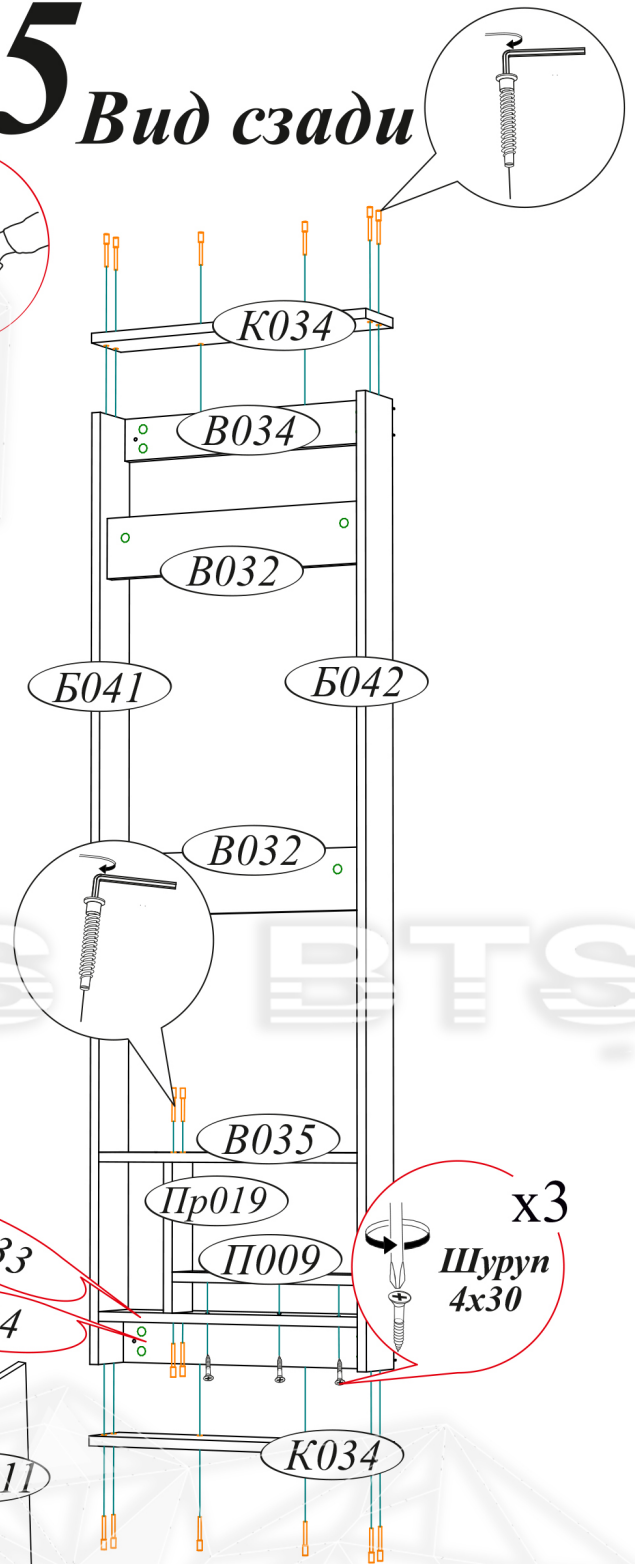
В случае обнаружения брака/дефекта обязательно сфотографировать выявленный дефект и этикетку на упаковке.  
На фотографии должно быть четко видно: наименование изделия, дату изготовления и номер бригады.  
Претензии по качеству без фотографии этикетки не принимаются.

РОССИЯ г. Дзиза, ул. Чкалова, д. 40 кв. 86 Т./Ф (8412)20-40-20	<b>BTS</b> МЕБЕЛЬНАЯ КОМПАНИЯ	e-mail: info@BTSmebel.ru www.btsmebel.ru	Дата
<b>ЕАС Гостиная «ВЕНЕЦИЯ»</b>	Гарантия 24 мес. Срок службы - 7 лет.	№ УПАКОВКИ	01.01.2016
Цвет: ВЕНГЕ-ЛОРЕДО	БТС 01-21.000	<b>1/8</b>	Бригада
Название: <b>БОКОВИНЫ</b>			Бригада 1

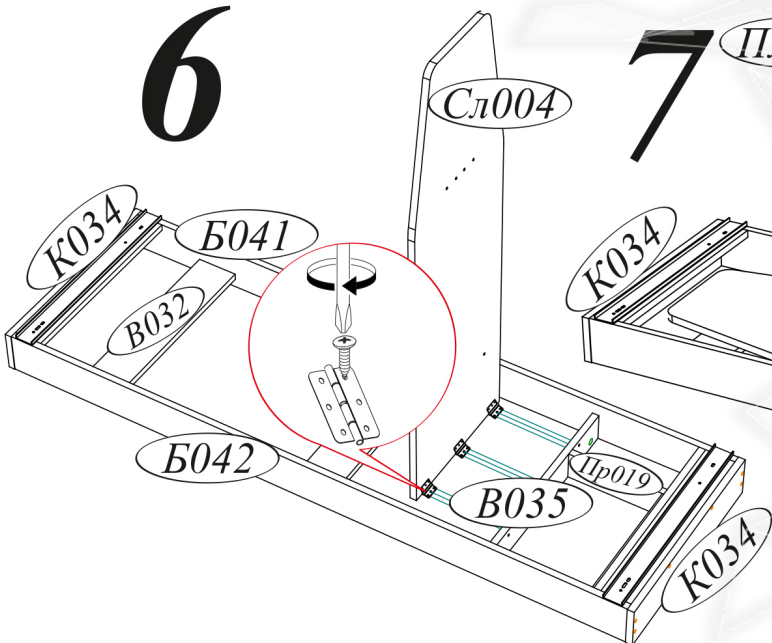
# 4 Вид сзади



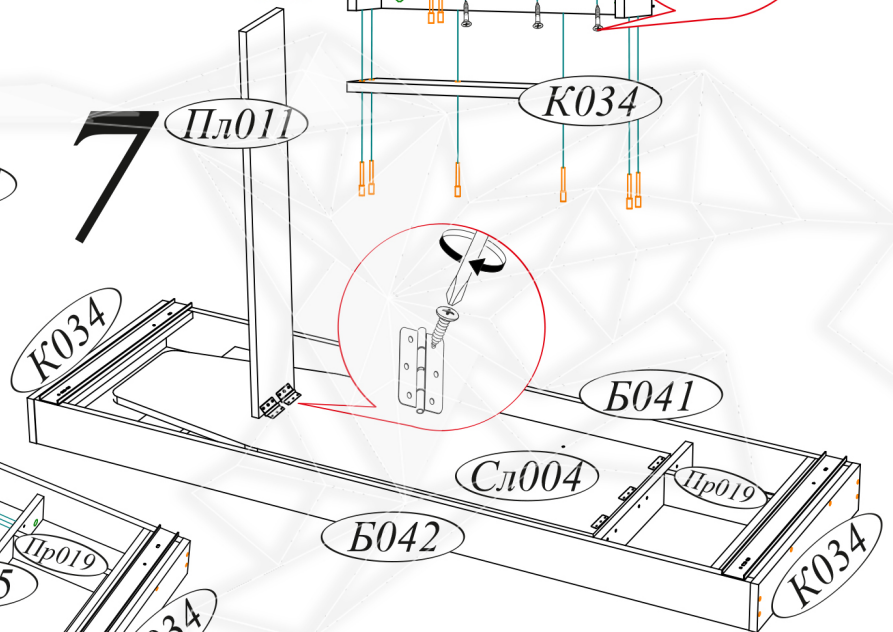
# 5 Вид сзади



# 6

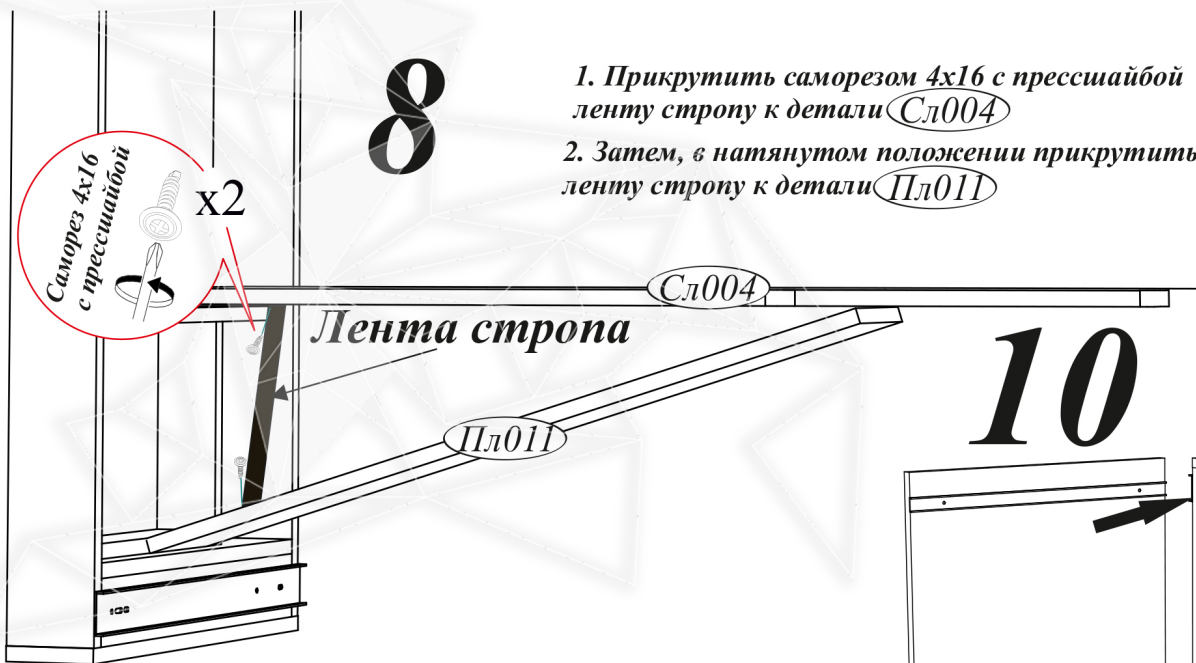


# 7

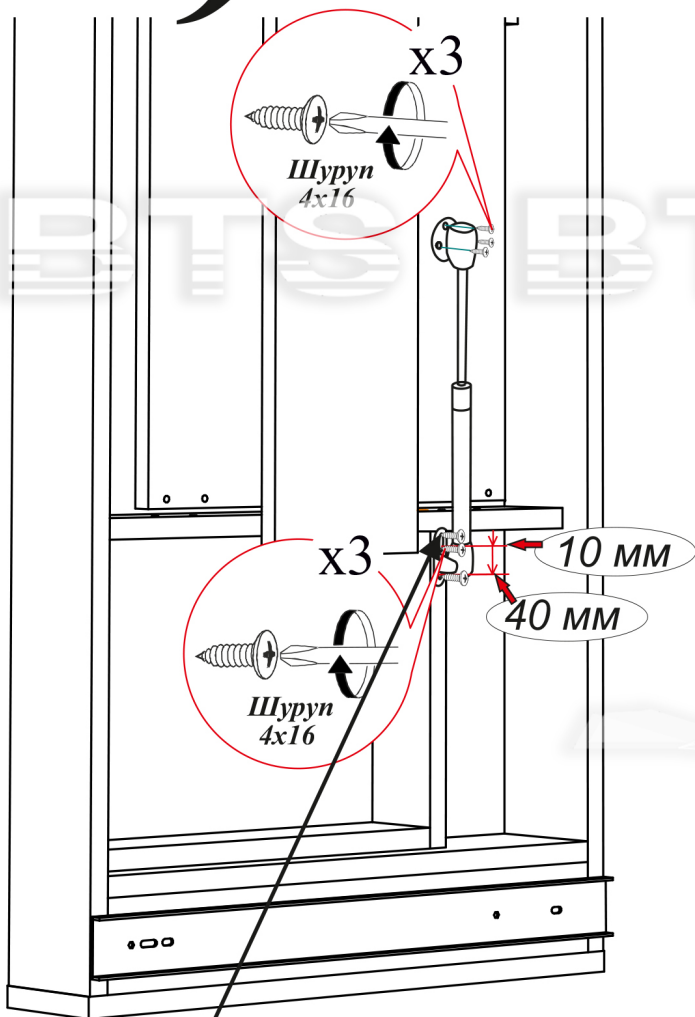


# 8

1. Прикрутить саморезом 4x16 с прессшайбой ленту стропу к детали (Сл004)
2. Затем, в натянутом положении прикрутить ленту стропу к детали (Пл011)

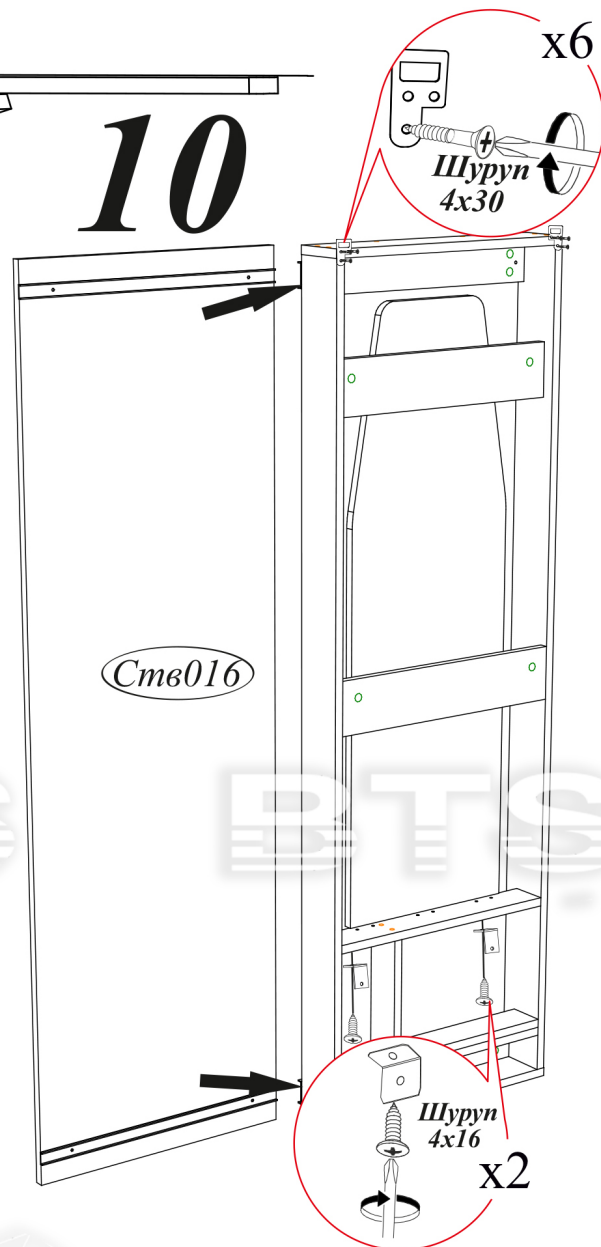


# 9

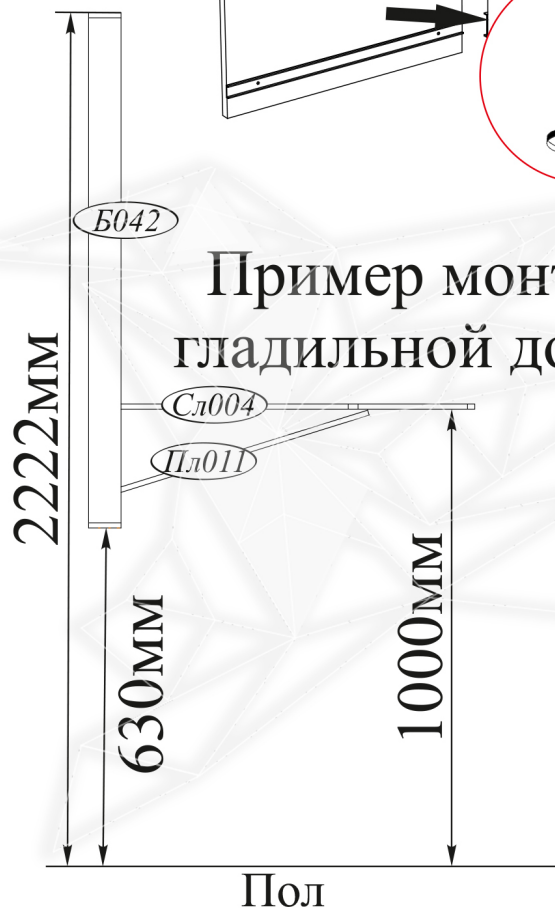


Вкрутить дополнительный шуруп 4x16 в верхнее положение для фиксации.

# 10



# 11



Пример монтажа  
гладильной доски

Пол